




教材名 お茶カップ	
〈教材のねらい・使い方〉 ・カップの中に入っているお茶の葉の音や香りを楽しむ。 ・児童生徒の目の前で、実際にカップを振って音や香りを楽しむ。	
材料及び作成の工夫・児童生徒の使用している様子等	
① 透明なプラスチックカップにお茶の葉を入れる。 ② 香りがするようにふたに穴を開け、中が出てこないようにガーゼをはさむ。 ③ ふたが外れないように透明テープでとめる。	
題材名と児童生徒の使用している様子等	
<p style="text-align: center;">〈自立活動（音楽的活動）季節の歌を感じよう～『茶つみ』～〉</p> <div style="display: flex; justify-content: space-between;"> <div data-bbox="220 1093 561 1639" style="border: 1px solid blue; padding: 5px;"> <p>学習の流れ</p> <ol style="list-style-type: none"> 1 始めの挨拶 2 始まりの歌 「ドレミの歌」 3 ふれあい歌あそび 「いとまきのうた」 4 季節の歌 「茶つみ」 「さんぽ」 5 童歌遊び 「花いちもんめ」 </div> <div data-bbox="619 1120 1129 1496">  </div> <div data-bbox="837 1467 1359 1854">  </div> </div> <p>・茶つみの曲が流れる中で、カップを振ってお茶の葉の音や香りを味わった。</p> <p>・カップをよく振ると香りが強くなり、香りが好きな児童生徒からは笑顔が見られた。</p>	

